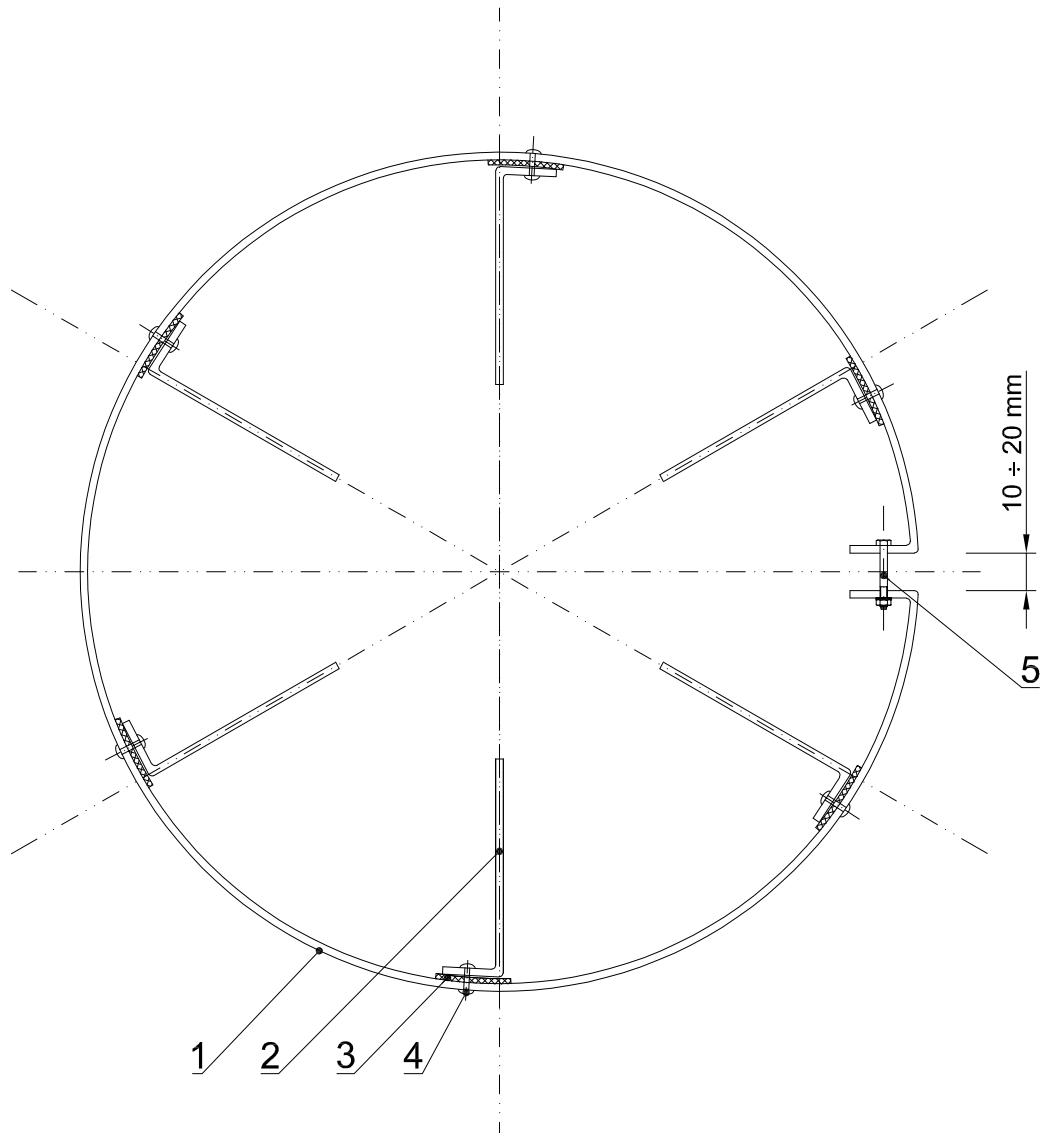
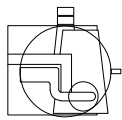



# Konstrukcja wsporcza płaszczu izolacji rurociągu niskotemperaturowego usytuowanego poziomo



1. Pierścień konstrukcyjny zewnętrzny
2. Odstępnik pierścienia
3. Przekładka izolacyjna gr. 3 mm
4. Nit stalowy
5. Śruba stalowa

Rurociągi	20.1.1.	JEDNOSTKA PROJEKTOWA:				
Konstrukcja wsporcza		OBIEKT:				
		INWESTOR:		UPRAWNIENIA	PODPIS / DATA	
		AUTOR:				
 <b>ROCKWOOL®</b> NIEPALNE IZOLACJE DORADZTWO TECHNICZNE www.rockwool.pl e-mail: doradcy@rockwool.pl tel. 0801 66 00 36		OPRACOWAŁ:				
		SPRAWDZIŁ:				
		NAZWA PLIKU:	STADIUM:	BRANŻA:	SKALA	NUMER RYSUNKU
		20.1.1.dwg		ARCHITEKTURA		