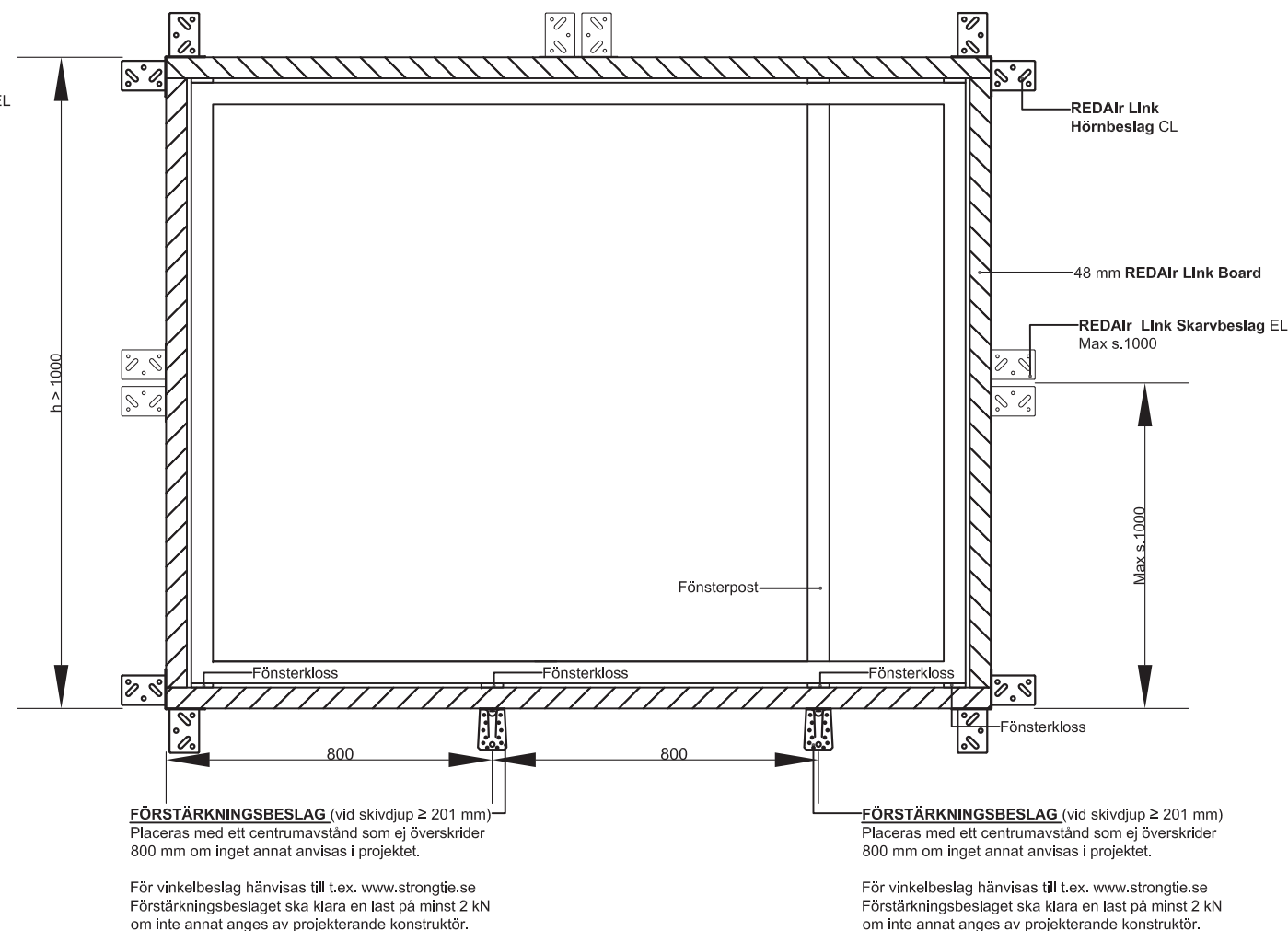
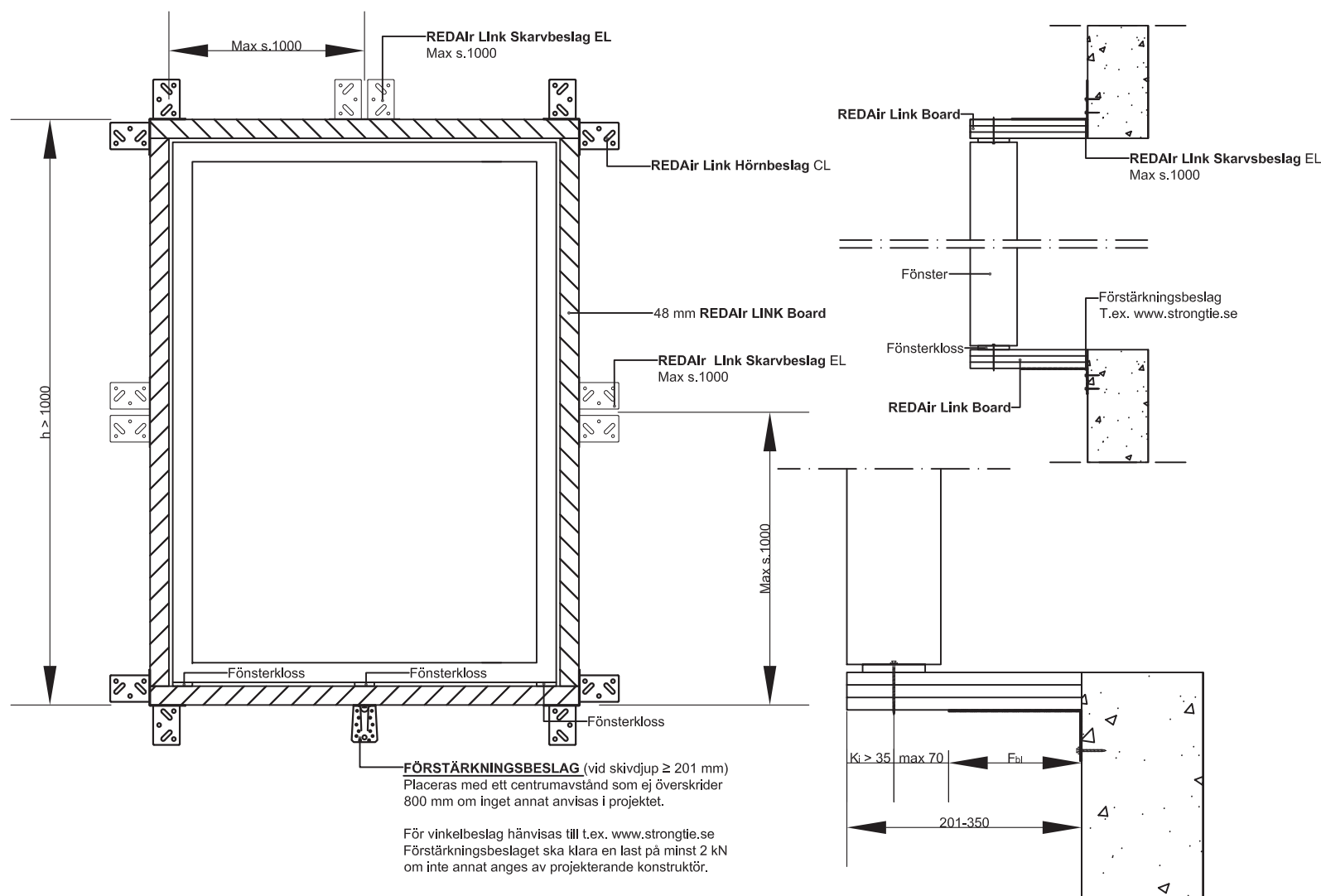


REDAir Link System, CL/EL, 201-350 mm

Generell anvisning



Allmänna förutsättningar

REDAir Link Board får inte understiga 400 mm i längd och eventuell skarv får inte ske närmare hörn än 400 mm.
Avstånd mellan hörnbeslag CL och skarvbeslag EL ska aldrig överstiga s. 1000 mm.
Avstånd mellan skarvbeslag EL och skarvbeslag EL ska aldrig överstiga s. 1000 mm.

Sidorna på skivan placeras på plant underlag och fixeras med en skruv per ytterhörn (medföljande skruvar rekommenderas).
Kontrollera diagonalmått.

Hörnbeslag

CL - används till att fästa och montera Link Board med REDAir System där isoleringen är 201 mm - 350mm.

Skarvbeslag

EL - används för att fästa och montera Link Board med REDAir System där isoleringen är 201 mm eller mer.
Avstånd mellan skarvbeslag EL ska aldrig överstiga 1000 mm.

Förstärkningsbeslag

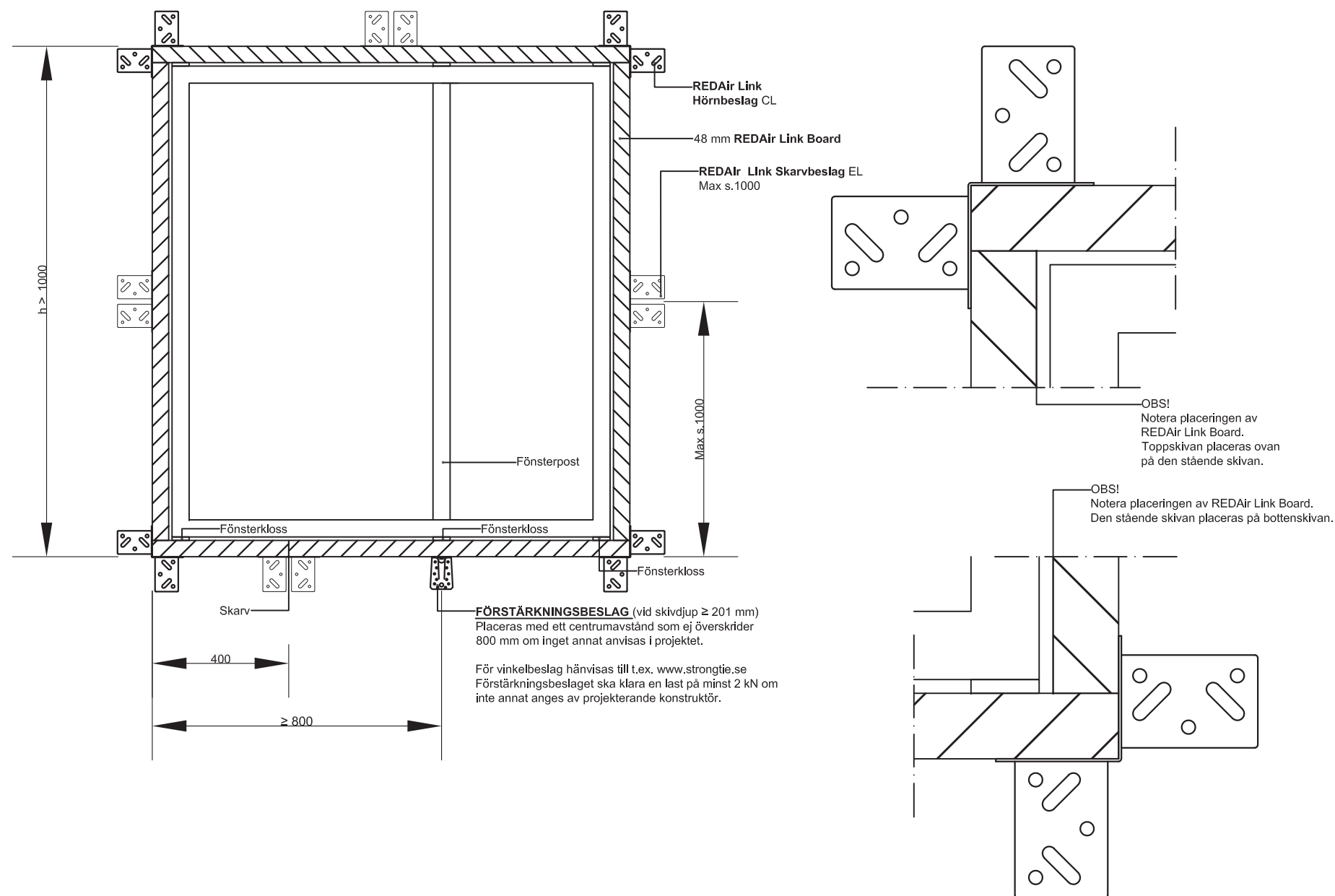
Förstärkningsbeslag ska alltid monteras när enhetens bredd är mer än 800 mm (se figurtext) placeringen kan ske symmetriskt alternativt asymmetriskt med placering under mittpost om sådan finns. Maximalt avstånd från fönsterinfästning till spets på förstärkningsbeslag får vara 70 mm.

Från karminfästningen (K_i) till spetsen på förstärkningsbeslaget får det inte vara mer än 70 mm. Djupet (d) på REDAir Link Board varierar mellan 201 - 350 mm.

Förstärkningsbeslagets minsta längd (F_{bl}) blir då $F_{bl} = d - K_i - 70$
Avståndet från spetsen av REDAir Link Board till K_i får inte understiga 35 mm.

REDAir Link System, CL/EL, 201-350 mm

Generell anvisning



Allmänna förutsättningar

REDAir Link Board får inte understiga 400 mm i längd och eventuell skarv får inte ske närmare hörn än 400 mm.
Avstånd mellan hörnbeslag CL och skarvbeslag EL ska aldrig överstiga s. 1000 mm.
Avstånd mellan skarvbeslag EL och skarvbeslag EL ska aldrig överstiga s. 1000 mm.

Sidorna på skivan placeras på plant underlag och fixeras enligt tabellen på med en skruv per ytterhörn (medföljande skruvar rekommenderas). Kontrollera diagonalmått.

Hörnbeslag

CL - används till att fästa och montera Link Board med REDAir System där isoleringen är 201 mm - 350 mm.

Skarvbeslag

EL - används för att fästa och montera Link Board med REDAir System där isoleringen är 201 mm - 350 mm.
Avstånd mellan skarvbeslag EL ska aldrig överstiga 1000 mm.

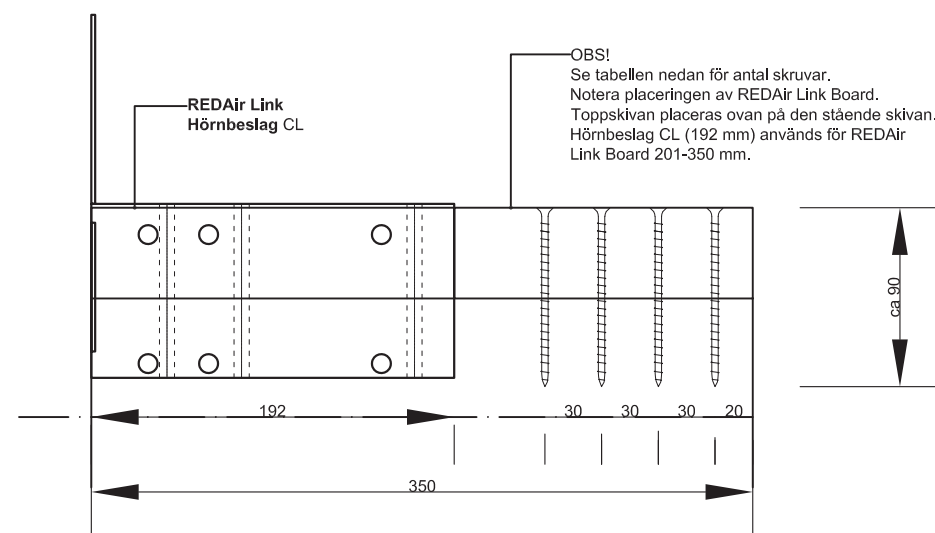
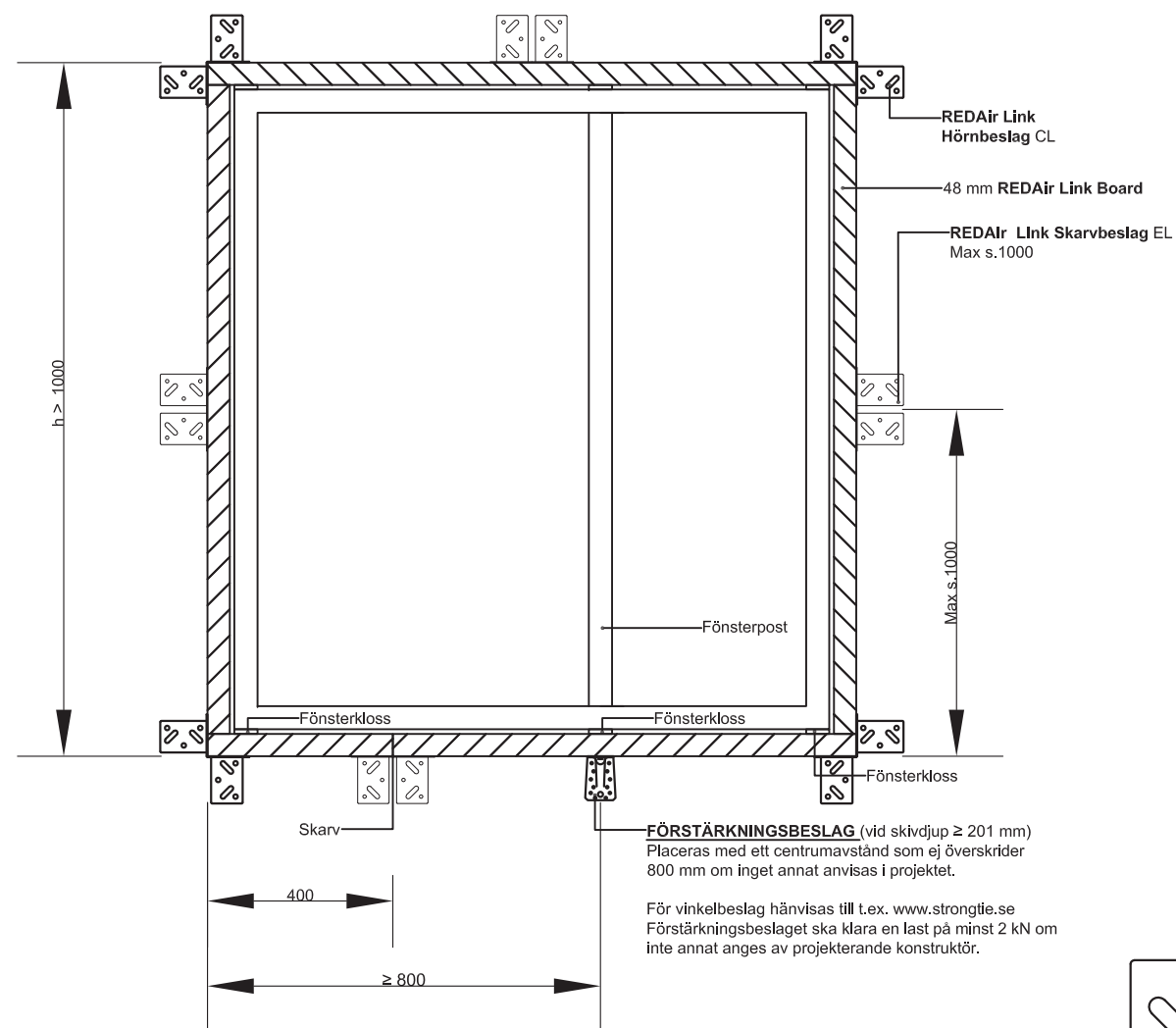
Förstärkningsbeslag

Förstärkningsbeslag ska alltid monteras när enhetens bredd är mer än 800 mm (se figurtext) placeringen kan ske symmetriskt alternativt asymmetriskt med placering under mittpost om sådan finns. Maximalt avstånd från fönsterinfästning till spets på förstärkningsbeslag får vara 70 mm.

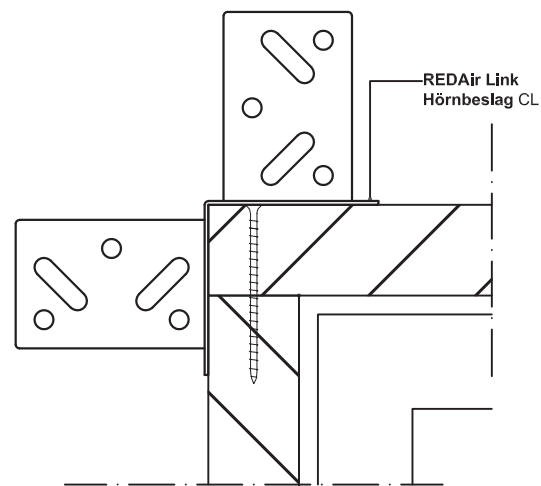
Från karminfästningen (K_1) till spetsen på förstärkningsbeslaget får det inte vara mer än 70 mm. Djupet (d) på REDAir Link Board varierar mellan 201 - 350 mm. Förstärkningsbeslagets minsta längd (F_{bl}) blir då $F_{bl} = d - K_1 - 70$
Avståndet från spetsen av REDAir Link Board till K_1 får inte understiga 35 mm.

REDAir Link System, CL/EL, 201-350 mm

Generell anvisning



Placering av extraskruvar i ytterhörn					
Skivdjup i [mm]	201-239	240-269	270-299	300-329	330-350
Antal extra skruv	0	1	2	3	4
Antal extra skruv i varje ytterhörn					



Hörnbeslag CL (192 mm) används för REDAir Link Board 201-350 mm.

Allmänna förutsättningar

REDAir Link Board får inte understiga 400 mm i längd och eventuell skarv får inte ske närmare hörn än 400 mm. Avstånd mellan hörnbeslag CL och skarvbeslag EL ska aldrig överstiga s. 1000 mm. Avstånd mellan skarvbeslag EL och skarvbeslag EL ska aldrig överstiga s. 1000 mm.

Sidorna på skivan placeras på plant underlag och fixeras med en skruv per ytterhörn (medföljande skruvar rekommenderas). Kontrollera diagonalmått.

Hörnbeslag

CL - används till att fästa och montera Link Board med REDAir System där isoleringen är 201 mm - 350 mm.

Skarvbeslag

EL - används för att fästa och montera Link Board med REDAir System där isoleringen är 201 mm - 350 mm. Avstånd mellan skarvbeslag EL ska aldrig överstiga 1000 mm.

Förstärkningsbeslag

Förstärkningsbeslag ska alltid monteras när enhetens bredd är mer än 800 mm (se figurtext) placeringen kan ske symmetriskt alternativt asymmetriskt med placering under mittpost om sådan finns. Maximalt avstånd från fönsterinfästning till spets på förstärkningsbeslag får vara 70 mm.

Från karminfästningen (K_i) till spetsen på förstärkningsbeslaget får det inte vara mer än 70 mm. Djupet (d) på REDAir Link Board varierar mellan 201 - 350 mm. Förstärkningsbeslagets minsta längd (F_{bl}) blir då $F_{bl} = d - K_i - 70$. Avståndet från spetsen av REDAir Link Board till K_i får inte understiga 35 mm.